

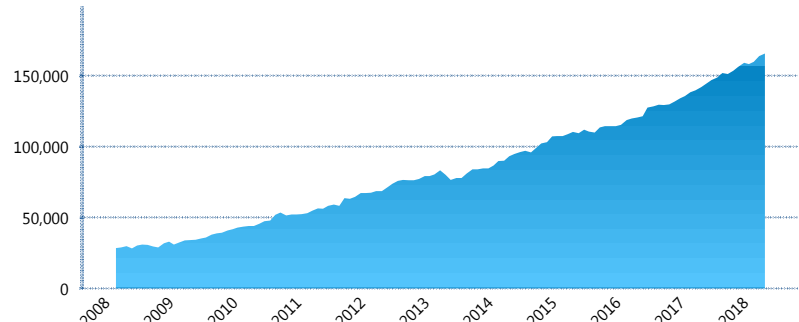
I. INFORMACIÓN FINANCIERA

I) Detalles del Fondo

Detalles del Fondo	
Razón Social	Fondo Profuturo SB3, S.A. de C.V., Siefore
Inicio de Operaciones	05/03/2008
Tipo de Fondo	Básica
Clave Bolsa	PROF-B3
Activos Administrados *	165,799
ISIN	MX54PR3T0022
Comisión Anual	1.02%
Administrador	Profuturo Afore, S.A. de C.V.
Director General	Lic. Arturo García Rodríguez
Presidente del Consejo	Alberto Baillères González

Activos Administrados *

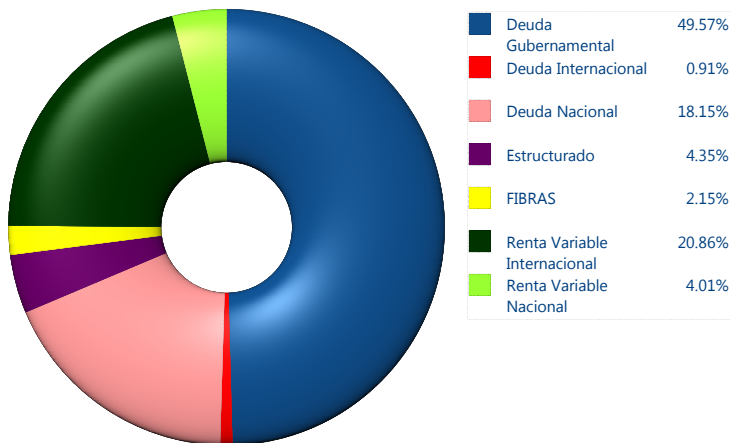
\$165,799



*Cifras en millones de pesos

Contiene el efecto de fusiones, cortes transversales y transferencias por edad. Para mayor información consultar: <http://www.consar.gob.mx/gobmx/Aplicativo/Factsheets/EC/ECSAR.pdf>

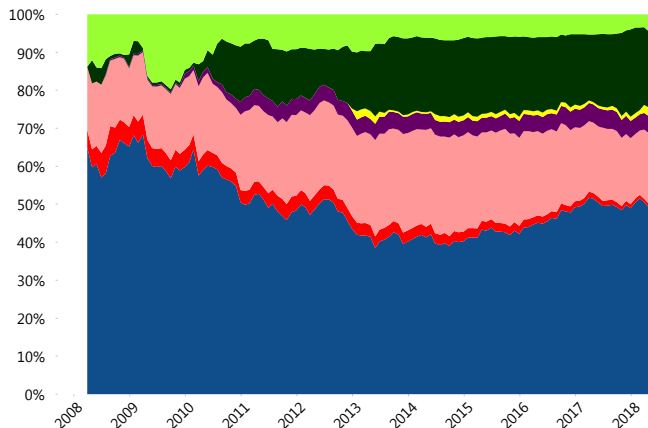
II) Inversiones



Tipo de Instrumento		Profuturo (SB3)	Sistema Básicas 3**
Renta Variable Nacional	Renta Variable Nacional	4.01%	6.13%
	Total	4.01%	6.13%
Renta Variable Internacional	Renta Variable Internacional	20.86%	17.55%
	Total	20.86%	17.55%
Mercancías	Mercancías	0.00%	0.40%
	Total	0.00%	0.40%
FIBRAS	FIBRAS	2.15%	2.77%
	Total	2.15%	2.77%
Estructurado	Estructurados	4.35%	6.19%
	Total	4.35%	6.19%
Deuda Nacional	Aerolíneas	0.00%	0.01%
	Alimentos	0.99%	0.89%
	Automotriz	0.00%	0.16%
	Banca de Desarrollo	3.04%	1.48%
	Bancario	1.66%	1.21%
	Bebidas	0.98%	0.62%
	Cemento	0.00%	0.05%
	Centros Comerciales	0.00%	0.07%
	Consumo	0.17%	0.33%
	Deuda CP	0.00%	0.00%
	Empresas Productivas del Estado	3.43%	2.48%
	Estados	0.23%	0.46%
	Europesos	0.34%	3.12%
	Grupos Industriales	0.33%	0.66%
	Infraestructura	1.51%	3.77%
	Inmobiliario	0.00%	0.08%
	Otros	1.58%	0.92%
	Papel	0.12%	0.08%
	Serv. Financieros	0.06%	0.39%
	Siderúrgica	0.00%	0.00%
Telecom	1.93%	1.13%	
Transporte	0.48%	0.58%	
Vivienda	1.30%	1.50%	
Total	18.15%	19.99%	
Deuda Internacional	Deuda Internacional	0.91%	0.94%
	Total	0.91%	0.94%
Deuda Gubernamental	BONDESD	3.83%	0.78%
	BONOS	2.06%	11.29%
	BPA182	0.00%	0.01%
	CBIC	1.87%	3.26%
	CETES	10.26%	3.34%
	REPORTO	0.00%	2.18%
	UDIBONO	31.55%	24.40%
UMS	0.00%	0.77%	
Total	49.57%	46.03%	
Total	100.00%	100.00%	

**Considera las inversiones de todo el grupo de SIEFORES Básicas 3 Cifras al cierre de mayo de 2018

Evolución de Inversiones



III) Desempeño

Rendimiento Bolsa

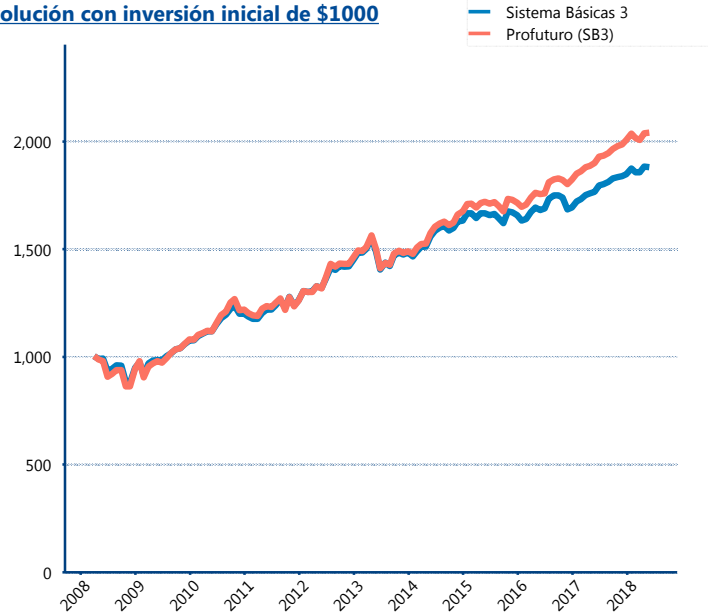
Tipo	Profuturo (SB3)	Sistema Básicas 3
1 año	7.52%	6.35%
2 años	7.75%	5.63%
3 años	5.76%	3.99%
5 años	6.35%	4.80%

Indicador de Rendimiento Neto

Siefore	IRN %
Profuturo (SB3)	7.49%
SURA (SB3)	7.21%
Citibanamex (SB3)	6.75%
PensionISSSTE (SB3)	6.67%
Coppel (SB3)	6.48%
Azteca (SB3)	6.28%
Principal (SB3)	6.15%
XXI-Banorte (SB3)	6.08%
Invercap (SB3)	5.50%
Inbursa (SB3)	5.34%

Promedio Simple	6.39 %
Promedio Ponderado	6.61 %

Evolución con inversión inicial de \$1000



Construido con el precio de la Siefore registrado en la Bolsa Mexicana de Valores

IV) Medidas de sensibilidad y riesgos

Evolución del Plazo Promedio Ponderado

